

solaris

PORTE DE 1x800mm
 PORTE DE 2x600mm / 1x1200mm
 PORTE DE 2x700mm / 1x1400mm



Four électrique à sole pour une cuisson artisanale de haute qualité, qui combine efficacité énergétique et facilité de maintenance.

CARACTÉRISTIQUES

• QUALITÉ DE CUISSON

Probablement le meilleur four à sole du monde. La configuration de la chambre de cuisson assure une distribution uniforme de la chaleur, garantissant une cuisson homogène du produit.

• UNIFORMITÉ DE CUISSON

Les résistances en céramique recouvrent 90 % de la surface totale du four, ce qui garantit une diffusion homogène de la chaleur.

• RÉGULATION THERMIQUE

La régulation totale de la source de chaleur, bouche, plafond et sole, permet de contrôler parfaitement la façon dont les produits sont cuits en fonction de leurs caractéristiques.

• VAPEUR

Appareils à buée renforcés qui offrent un haut rendement de vapeur même dans les conditions les plus exigeantes.

• DURABILITÉ

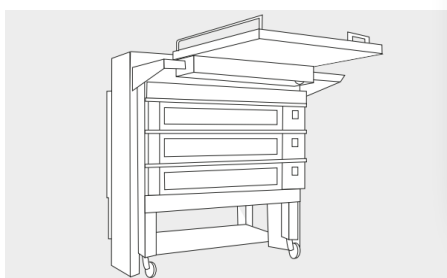
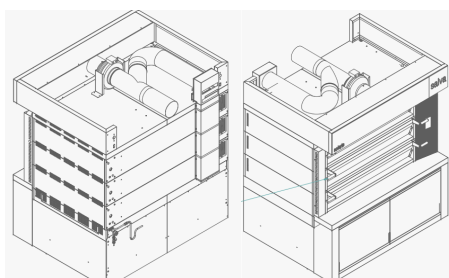
La garantie de 5 ans de Salva sur les résistances céramiques donne confiance dans la durabilité et la fiabilité du four.

HOTTE ASPIRANTE

Le four Solaris est équipé d'une hotte aspirante reliée à la sortie de vapeur, ce qui permet d'avoir une seule conduite de cheminée.

CHARGEUR ÉLÉVATEUR

Le chargeur élévateur intégré facilite le chargement et le déchargement des produits, en déplaçant et en positionnant le chargeur de manière pratique et précise. Un système de contrepoids et de roulements permet de déplacer le chargeur avec une extrême facilité.



PANNEAU DE CONTRÔLE

Deux types de panneaux de contrôle:

STC

- Écran tactile de 7"
- Contrôle de la température en 3 zones (bouche-plafond-sol)
- 150 programmes de 10 phases chacun
- Bibliothèque de pictogrammes intégrée
- Facile à programmer et à utiliser
- Conduit de fumée motorisé
- Menu de gestion de l'énergie
- Calendrier de démarrage
- Paramètre ECO: Mise en veille automatique
- Paramètre ECU : Maintien efficace de la température
- Téléchargement de programme via USB
- POWER MASTER CONTROL. Gestion efficace de la consommation
- SMART HEATING. Mode proportionnel de distribution de la chaleur
- Connexion SALVA LINK

STC MULTI

- Un seul écran tactile STC de 7" pour le contrôle de tous les fours.
- Contrôle de la température sur 3 zones (bouche-plafond-sol)
- 150 programmes avec 10 phases dans chaque programme.
- Un seul référentiel de recettes disponible pour toutes les chambres.
- Bibliothèque de pictogrammes intégrée
- Tirage motorisé
- Menu de gestion de l'énergie
- Calendrier de démarrage programmé
- Paramètre ECO : Mise en veille automatique
- Paramètre ECU : Maintien efficace de la température
- POWER MASTER CONTROL. Gestion efficace de la consommation
- SMART HEATING. Mode de distribution proportionnelle de la chaleur
- Téléchargement de programmes via USB
- Connexion SALVA LINK

CARACTÉRISTIQUES ET SPÉCIFICATIONS TECHNIQUES

Type	Dimensions extérieures (mm)			Dimensions intérieures (mm) *Hauteur utile: 165mm		Surface de cuisson (m ²)	Puissance TOTALE (kW)	Consommation électrique à 400V (A)			
	Largeur	Profondeur	Hauteur	Largeur	Profondeur						
PORTE DE 1x800 mm											
SOLARIS	3C/1P	800-1200	1317	1885	2189	800	1200	2,89	14,7	22,5	
SOLARIS	3C/1P	800-1800		2525			1800	4,32	17,5	26,5	
SOLARIS	4C/1P	800-1200		1885			1200	3,85	20,9	31,9	
SOLARIS	4C/1P	800-1800		2525			1800	5,76	25,1	37,9	
SOLARIS	5C/1P	800-1200		1885			2504	1200	4,82	27,1	41,3
SOLARIS	5C/1P	800-1800		2525				1800	7,2	32,7	49,3
PORTE DE 2x600 mm											
SOLARIS	3C/2P	600-1200	1717	1885	2189	1200	1200	4,32	23	35,1	
SOLARIS	4C/2P	600-1200			2504			5,76	32,6	49,6	
SOLARIS	5C/2P	600-1200			7,2			42,2	64,1		
PORTE DE 1x1200 mm											
SOLARIS	3C/1P	1200-1200	1717	1885	2189	1200	1200	4,32	23	35,1	
SOLARIS	4C/1P	1200-1200			2504			5,76	32,6	49,6	
SOLARIS	5C/1P	1200-1200			7,2			42,2	64,1		
PORTE DE 2x700 mm											
SOLARIS	3C/2P	700-800	1912	1528	2189	1400	800	3,36	16,2	25,4	
SOLARIS	3C/2P	700-1600		2295			1600	6,71	27,5	41,3	
SOLARIS	3C/2P	700-2000		2731			2000	8,39	34,1	50,9	
SOLARIS	4C/2P	700-800		1528			800	4,47	22,9	35,8	
SOLARIS	4C/2P	700-1600		2295			1600	8,95	39,3	58,9	
SOLARIS	4C/2P	700-2000		2731			2000	11,18	48,8	72,7	
SOLARIS	5C/2P	700-800		1528	2504		800	5,59	29,6	46,2	
SOLARIS	5C/2P	700-1600		2295			1600	11,18	51,1	76,5	
SOLARIS	5C/2P	700-2000		2731			2000	13,98	63,5	94,5	
PORTE DE 1x1400 mm											
SOLARIS	3C/1P	1400-800	1912	1528	2189	1400	800	3,36	16,2	25,4	
SOLARIS	3C/1P	1400-1600		2295			1600	6,71	27,5	41,3	
SOLARIS	3C/1P	1400-2000		2731			2000	8,39	34,1	50,9	
SOLARIS	4C/1P	1400-800		1528			800	4,47	22,9	35,8	
SOLARIS	4C/1P	1400-1600		2295			1600	8,95	39,3	58,9	
SOLARIS	4C/1P	1400-2000		2731			2000	11,18	48,8	72,7	
SOLARIS	5C/1P	1400-800		1528	2504		800	5,59	29,6	46,2	
SOLARIS	5C/1P	1400-1600		2295			1600	11,18	51,1	76,5	
SOLARIS	5C/1P	1400-2000		2731			2000	13,98	63,5	94,5	

NOMENCLATURE DE LA GAMME

FOUR SOLARIS **4C/2P 700 2000**

4C Nombre de chambres: 4

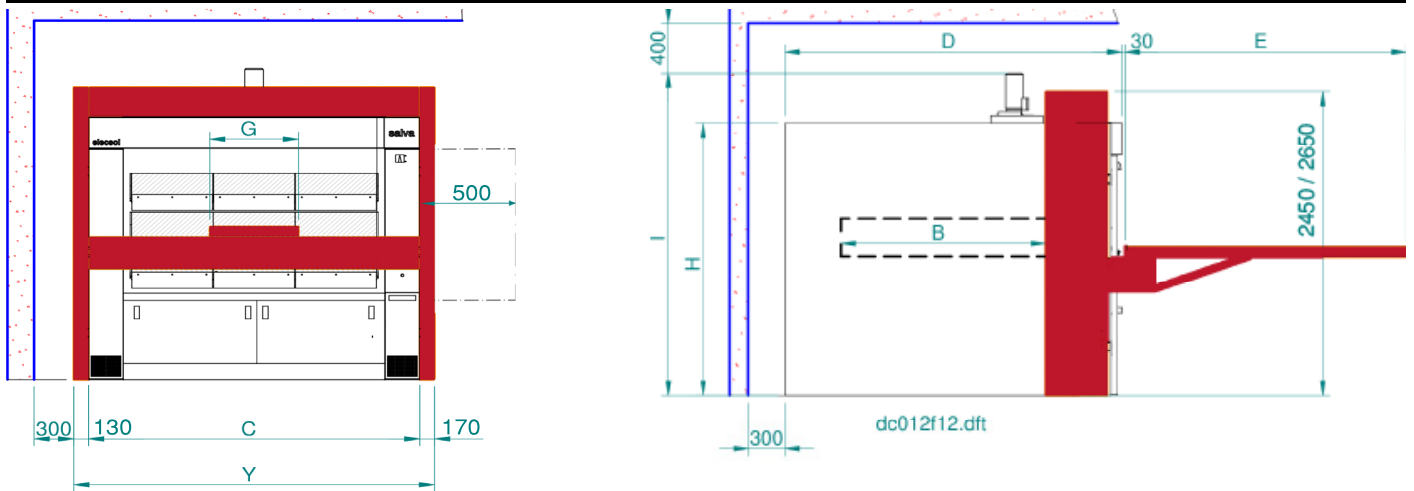
2P Nombre de portes: 2

700 Largeur de la porte: 700

2000 Profondeur: 2000

→ Largeur totale: 1400

DÉTAILS DE L'ENFORNEUR INTÉGRÉ



FOUR SOLARIS							FOUR SOLARIS+CHARGEUR INTÉGRÉE			
Type	N° de portes par chambre	Mesures intérieures		Mesures externes			Dimensions du chargeur			
		B (mm)	C (mm)	D (mm)	H (mm)	I (mm) *Hauteur Totale	Y (mm)	G (mm)	E (mm)	
PORTE DE 1x800 mm										
SOLARIS 3C/1P 800-1200	1	1200	1317	1885	2097	2186	1617	775	1816	
SOLARIS 3C/1P 800-1800		1800		2525					2354	
SOLARIS 4C/1P 800-1200		1200		1885					1816	
SOLARIS 4C/1P 800-1800		1800		2525					2354	
SOLARIS 5C/1P 800-1200		1200		1885					1816	
SOLARIS 5C/1P 800-1800		1800		2525					2354	
PORTE DE 2x600 mm										
SOLARIS 3C/2P 600-1200	2	1200	1717	1885	2097	2186	2017	570	1816	
SOLARIS 4C/2P 600-1200					2410					2499
SOLARIS 5C/2P 600-1200					2410					2499
PORTE DE 1x1200 mm										
SOLARIS 3C/1P 1200-1200	1	1200	1717	1885	2097	2186	2017	1180	1816	
SOLARIS 4C/1P 1200-1200					2410					2499
SOLARIS 5C/1P 1200-1200					2410					2499
PORTE DE 2x700 mm										
SOLARIS 3C/2P 700-800	2	800	1912	1528	2097	2186	2212	670	1362	
SOLARIS 3C/2P 700-1600		1600		2295					2129	
SOLARIS 3C/2P 700-2000		2000		2731					2700	
SOLARIS 4C/2P 700-800		800		1528					1362	
SOLARIS 4C/2P 700-1600		1600		2295					2129	
SOLARIS 4C/2P 700-2000		2000		2731					2700	
SOLARIS 5C/2P 700-800		800		1528					1362	
SOLARIS 5C/2P 700-1600		1600		2295					2129	
SOLARIS 5C/2P 700-2000		2000		2731					2700	
PORTE DE 1x1400 mm										
SOLARIS 3C/1P 1400-800	1	800	1912	1528	2097	2186	2212	1387	1362	
SOLARIS 3C/1P 1400-1600		1600		2295					2129	
SOLARIS 3C/1P 1400-2000		2000		2731					2700	
SOLARIS 4C/1P 1400-800		800		1528					1362	
SOLARIS 4C/1P 1400-1600		1600		2295					2129	
SOLARIS 4C/1P 1400-2000		2000		2731					2700	
SOLARIS 5C/1P 1400-800		800		1528					1362	
SOLARIS 5C/1P 1400-1600		1600		2295					2129	
SOLARIS 5C/1P 1400-2000		2000		2731					2700	

Sous réserve de modifications de la conception et des dimensions. Sans engagement contractuel.

