

## > VITRINES À SUSHIS SÉRIE WLS



ÉCLAIRAGE LED  
6500K



VERRE TREMPÉ



BACS GN  
FOURNIS  
(prof. 20 mm)



# INOX

STRUCTURE  
INTÉRIEURE ET  
EXTÉRIEURE EN  
ACIER INOXYDABLE



## WLS-50L

Vitrine à sushis 50 L

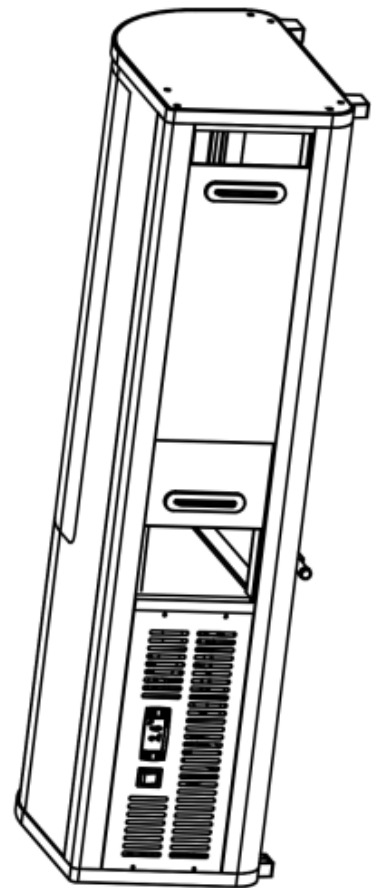
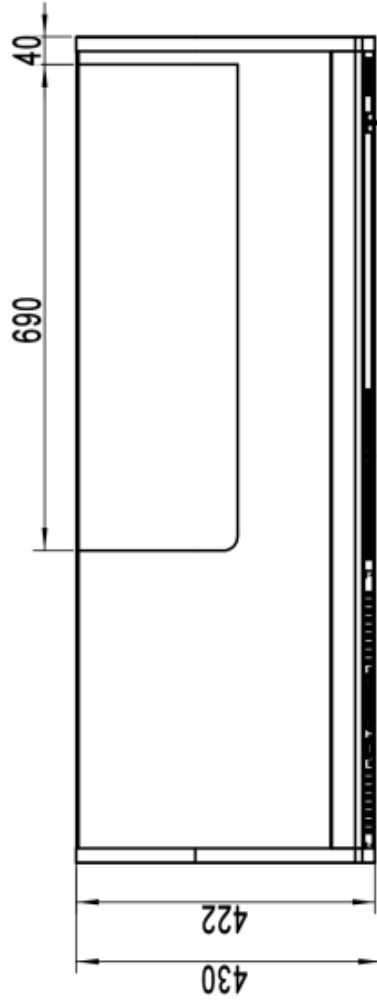
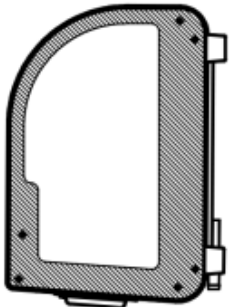
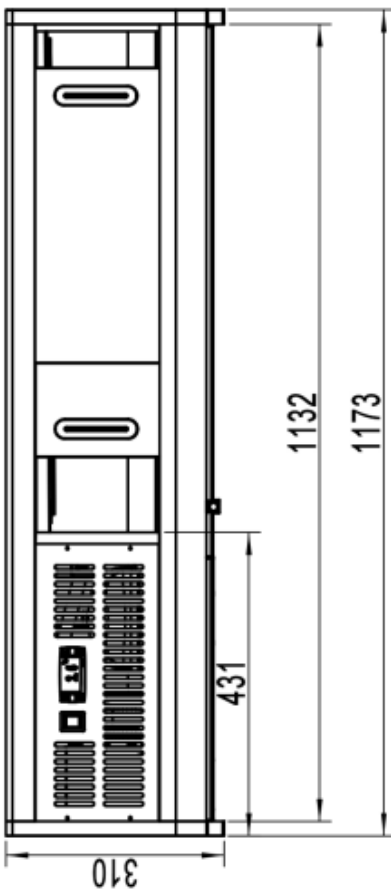
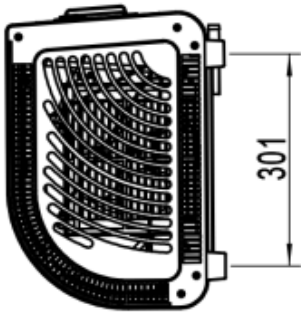


### RÉFÉRENCE – WLS-50L

CLASSE ÉNERGÉTIQUE	-	GAZ RÉFRIGÉRANT	R600a Isobutane - GWP3
CLASSE CLIMATIQUE	3 (25°C 60%)	VOLTAGE (V / Hz / Ph)	220-240/50/1
DIMENSIONS (mm) L×P×H	1175×430×310	PUISSANCE (W)	300
POIDS NET (Kg)	38	TYPE DE RÉFRIGÉRATION	Statique
CAPACITÉ BRUTE (L)	50	ÉPAISSEUR DE L'ISOLATION (mm)	30
TEMPÉRATURE (°C)	0°C / +5°C	DÉGIVRAGE	Par air
PUISSANCE LED (W)	8	PUISSANCE FRIGORIFIQUE (W)	455
CONFIGURATION	4×GN1/3 (20 mm)		

**NOUVEAU**

**Prolongez la performance.  
Prolongez la garantie.**



**NOUVEAU**

**Prolongez la performance.  
Prolongez la garantie.**

## > VITRINES À SUSHIS SÉRIE WLS



ÉCLAIRAGE LED  
6500K



VERRE TREMPÉ



BACS GN  
FOURNIS  
(prof. 20 mm)



# INOX

STRUCTURE  
INTÉRIEURE ET  
EXTÉRIEURE EN  
ACIER INOXYDABLE



## WLS-62L

Vitrine à sushis 62 L

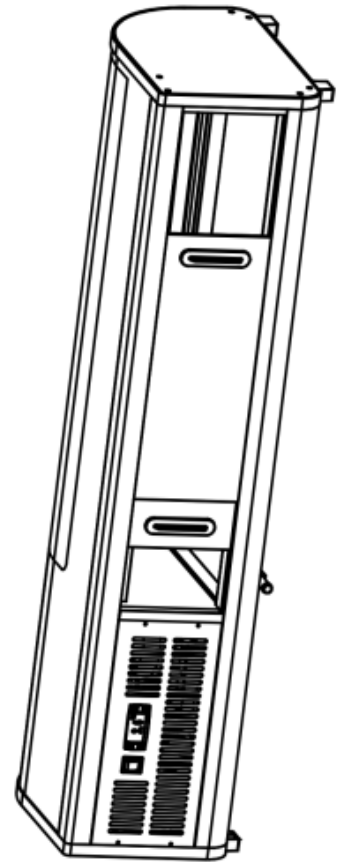
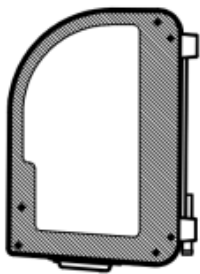
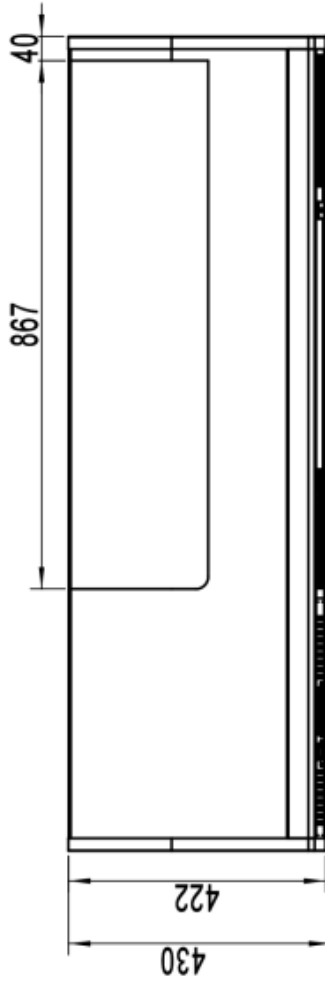
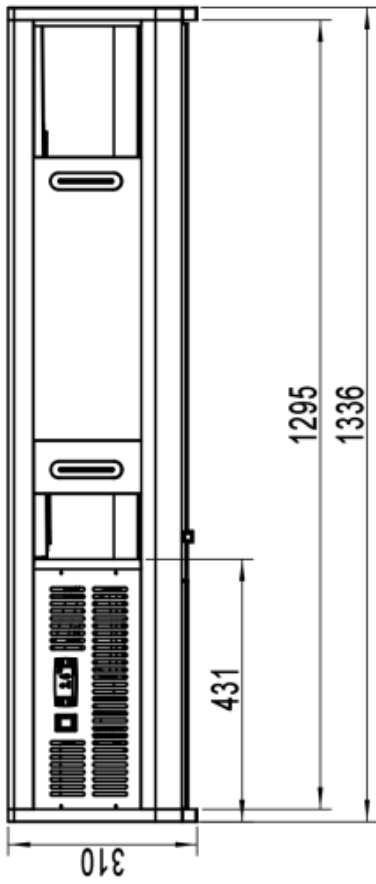
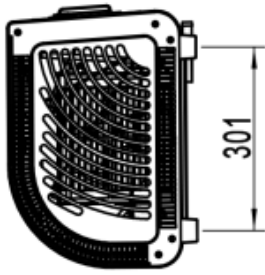


### RÉFÉRENCE – WLS-62L

CLASSE ÉNERGÉTIQUE	-	GAZ RÉFRIGÉRANT	R600a Isobutane - GWP3
CLASSE CLIMATIQUE	3 (25°C 60%)	VOLTAGE (V / Hz / Ph)	220-240/50/1
DIMENSIONS (mm) L×P×H	1352×430×310	PUISSANCE (W)	300
POIDS NET (Kg)	41	TYPE DE RÉFRIGÉRATION	Statique
CAPACITÉ BRUTE (L)	62	ÉPAISSEUR DE L'ISOLATION (mm)	30
TEMPÉRATURE (°C)	0°C / +5°C	DÉGIVRAGE	Par air
PUISSANCE LED (W)	10	PUISSANCE FRIGORIFIQUE (W)	455
CONFIGURATION	5×GN1/3 (20 mm)		

**NOUVEAU**

**Prolongez la performance.  
Prolongez la garantie.**



**NOUVEAU**

**Prolongez la performance.  
Prolongez la garantie.**

## > VITRINES À SUSHIS SÉRIE WLS



ÉCLAIRAGE LED  
6500K



VERRE TREMPÉ



BACS GN  
FOURNIS  
(prof. 20 mm)



# INOX

STRUCTURE  
INTÉRIEURE ET  
EXTÉRIEURE EN  
ACIER INOXYDABLE



## WLS-75L

Vitrine à sushis 75 L

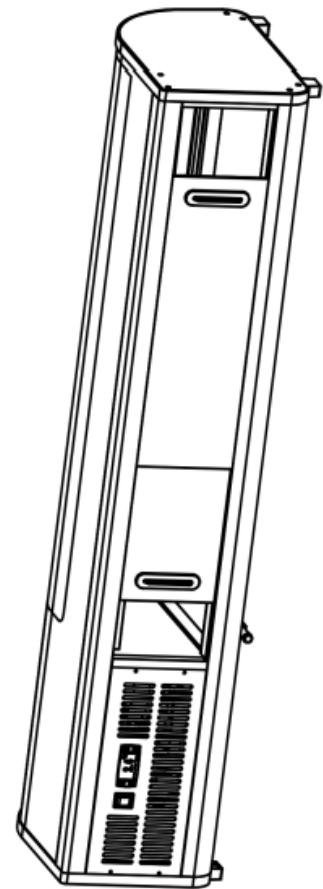
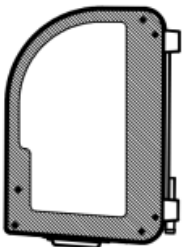
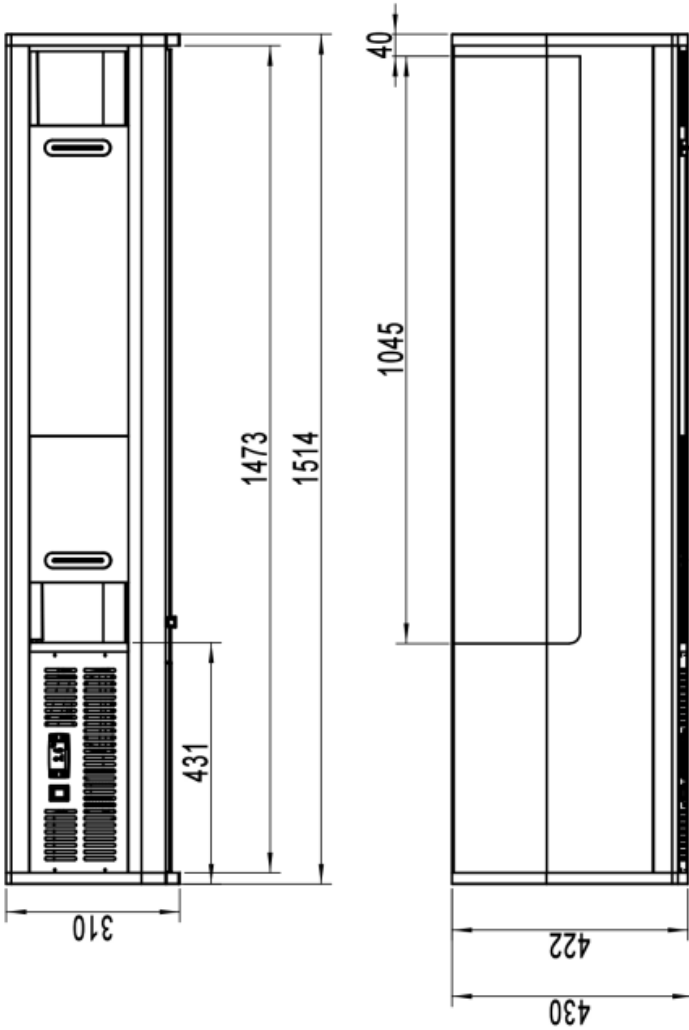
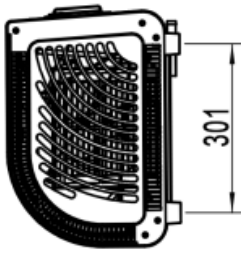


### RÉFÉRENCE – WLS-75L

CLASSE ÉNERGÉTIQUE	-	GAZ RÉFRIGÉRANT	R600a Isobutane - GWP3
CLASSE CLIMATIQUE	3 (25°C 60%)	VOLTAGE (V / Hz / Ph)	220-240/50/1
DIMENSIONS (mm) L×P×H	1530×430×310	PUISSANCE (W)	300
POIDS NET (Kg)	45	TYPE DE RÉFRIGÉRATION	Statique
CAPACITÉ BRUTE (L)	75	ÉPAISSEUR DE L'ISOLATION (mm)	30
TEMPÉRATURE (°C)	0°C / +5°C	DÉGIVRAGE	Par air
PUISSANCE LED (W)	14	PUISSANCE FRIGORIFIQUE (W)	455
CONFIGURATION	6×GN1/3 (20 mm)		

**NOUVEAU**

**Prolongez la performance.  
Prolongez la garantie.**



**NOUVEAU**

**Prolongez la performance.  
Prolongez la garantie.**

## > VITRINES À SUSHIS SÉRIE WLS



ÉCLAIRAGE LED  
6500K



VERRE TREMPÉ



BACS GN  
FOURNIS  
(prof. 20 mm)



# INOX

STRUCTURE  
INTÉRIEURE ET  
EXTÉRIEURE EN  
ACIER INOXYDABLE



## WLS-93L

Vitrine à sushis 93 L

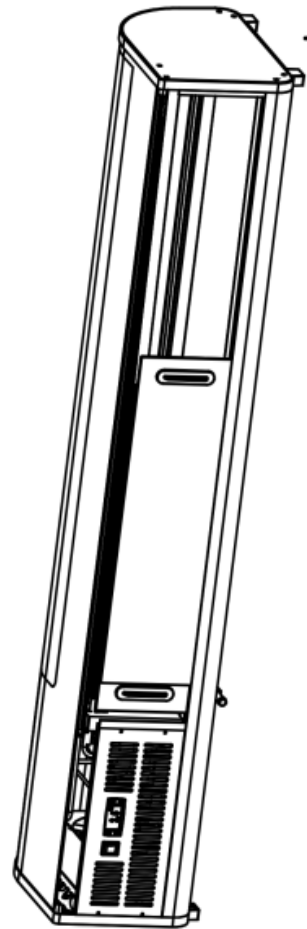
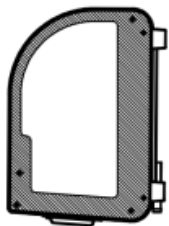
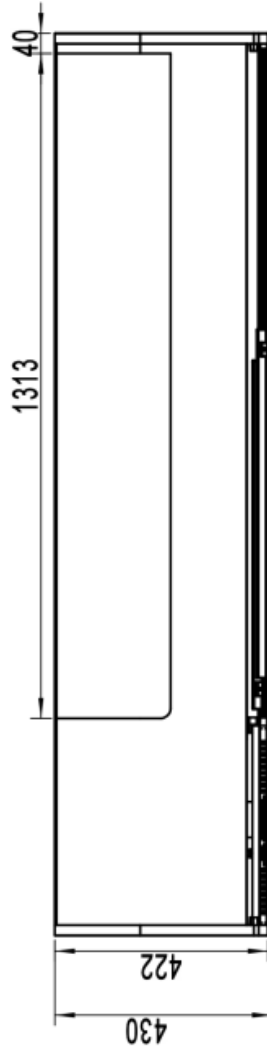
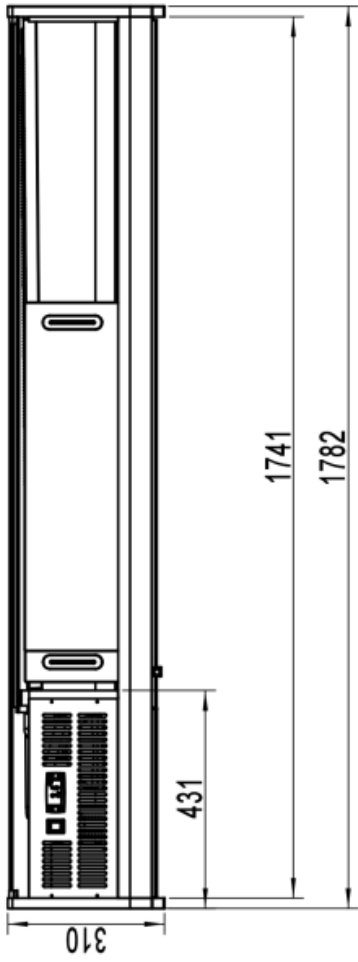
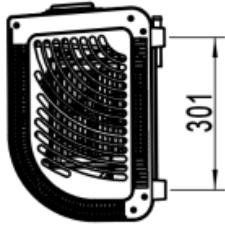


### RÉFÉRENCE – WLS-93L

CLASSE ÉNERGÉTIQUE	-	GAZ RÉFRIGÉRANT	R600a Isobutane - GWP3
CLASSE CLIMATIQUE	3 (25°C 60%)	VOLTAGE (V / Hz / Ph)	220-240/50/1
DIMENSIONS (mm) L×P×H	1800×430×310	PUISSANCE (W)	300
POIDS NET (Kg)	51	TYPE DE RÉFRIGÉRATION	Statique
CAPACITÉ BRUTE (L)	93	ÉPAISSEUR DE L'ISOLATION (mm)	30
TEMPÉRATURE (°C)	0°C / +5°C	DÉGIVRAGE	Par air
PUISSANCE LED (W)	16	PUISSANCE FRIGORIFIQUE (W)	455
CONFIGURATION	5×GN1/2 (20 mm)		

**NOUVEAU**

**Prolongez la performance.  
Prolongez la garantie.**



**NOUVEAU**

**Prolongez la performance.  
Prolongez la garantie.**