

## > MEUBLES GN1/1 SÉRIE ESL

**INOX**

STRUCTURE  
INTÉRIEURE ET  
EXTÉRIEURE AISI 201



COMPATIBLE  
BACS GN1/1



DÉGIVRAGE  
AUTOMATIQUE



SERRURE POUR ACCÈS  
FACILE AU FILTRE DE  
CONDENSEUR



ROULETTES ET PIEDS  
DE SÉRIE



JOINT DE PORTE  
MAGNÉTIQUE FACILE  
À NETTOYER ET À  
REEMPLACER



FILTRE DE  
PROTECTION SUR  
CONDENSEUR



FERMETURE DE PORTE  
AUTOMATIQUE



BRASSAGE DE L'AIR  
AU CENTRE DU  
MEUBLE



FROID PAR SERPENTIN  
MOULÉ DANS  
L'ENCEINTE



POIGNÉE DE PORTE  
ERGONOMIQUE



THERMOSTAT DIGITAL  
CAREL/DIXELL



TIROIR 2\*1/2  
EN OPTION\*



BORDS INTÉRIEURS  
ARRONDIS POUR UN  
NETTOYAGE FACILE

\*AVERTISSEMENT : Le montage du kit tiroir implique le changement de la classe énergétique du produit. La nouvelle étiquette énergétique, fournie avec la notice du kit, doit être remplacée après le montage de ce dernier.



## ESL3851GR

Meuble GN1/1 - 3 portes



**GAZ ÉCOLOGIQUE**  
R600a - Isobutane  
GWP 3



**OPTION**  
Tiroirs 2\*1/2

**INOX**

STRUCTURE INTÉRIEURE  
ET EXTÉRIEURE AISI 201



**ROULETTES ET  
PIEDS DE SÉRIE**



**COMPATIBLE  
BACS GN1/1**

### RÉFÉRENCE – ESL3851GR

CLASSE ÉNERGÉTIQUE	B	GAZ RÉFRIGÉRANT	R600a Isobutane - GWP3
CLASSE CLIMATIQUE	4 (30°C 55%)	CONSOMMATION ANNUELLE (KWh/an)	584
DIMENSIONS (mm) LxPxH	1365x700x940	VOLTAGE (V / Hz / Ph)	220-240/50/1
POIDS NET (Kg)	94	PUISSANCE (W)	220
CAPACITÉ BRUTE (L)	380	TYPE DE RÉFRIGÉRATION	Brassage d'air
TEMPÉRATURE (C°)	+2°C / +8°C	ÉPAISSEUR DE L'ISOLATION (mm)	35
NOMBRE DE GRILLES PAR PORTE	1 + 1 grille de fond	DÉGIVRAGE	Par air
DIMENSIONS DES GRILLES (mm)	335x590 / 340x590	PUISSANCE FRIGORIFIQUE (W)	390
CHARGE MAXIMUM PAR GRILLE (Kg)	18		

Photos non contractuelles - Les informations ci-dessus sont susceptibles de changer sans préavis.

### ACCESSOIRES MEUBLES GN1/1

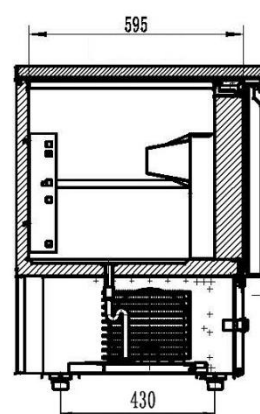
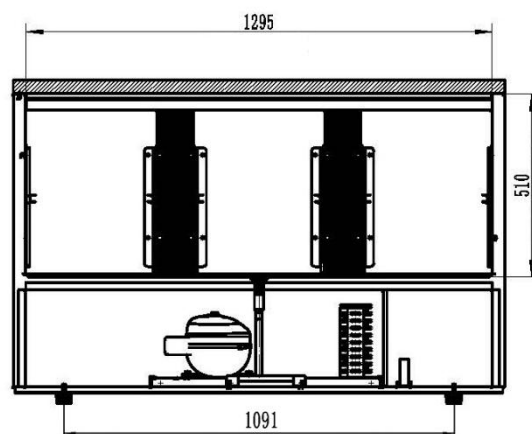
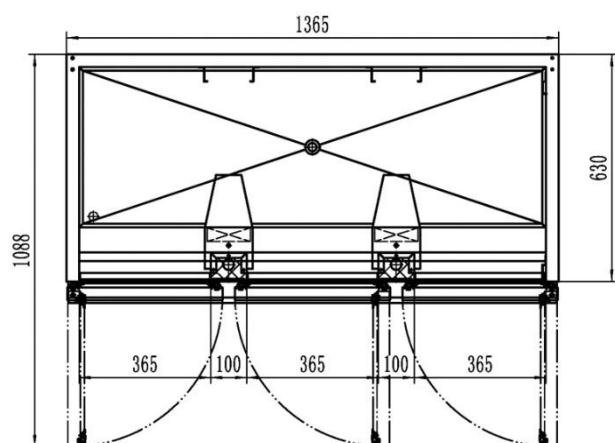
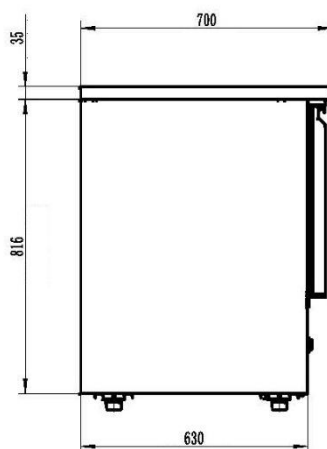
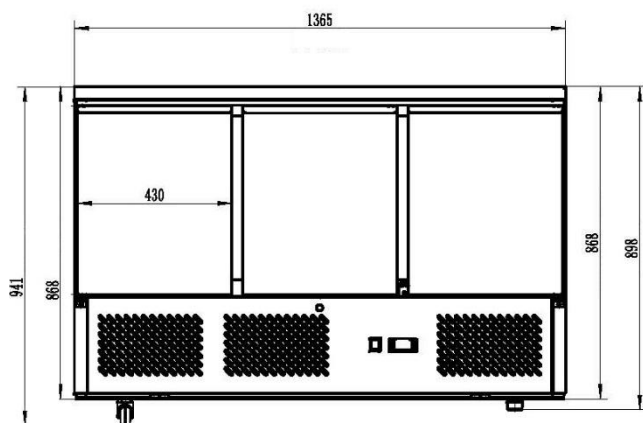
Merci de spécifier la référence de l'article et la quantité lors de la commande - Tous les accessoires sont fournis séparément et le montage doit être effectué par le client.

SÉRIE-MODÈLE	DESCRIPTION	RÉFÉRENCE
SÉRIE ESL	Grille blanche Glissière Kit 2 tiroirs 1/2	W04024041 G:38007030 // D:380070301 IS901-2D.03

Photos non contractuelles - Les informations ci-dessus sont susceptibles de changer sans préavis.

**NOUVEAU**

**Prolongez la performance.  
Prolongez la garantie.**



**NOUVEAU**

**Prolongez la performance.  
Prolongez la garantie.**